

ADL FERMETURES
28 RUE DE L'ABBAYE
59730 SOLESMES
03 27 74 46 50

TARIF PORTES DE GARAGE SECTIONNELLES

 adl.fermetures@gmail.com

<http://adlfermetures.wix.com/adl-fermetures>

SAS au capital de 5000€, Siret 79319790600019, ape 4752A, TVA FR12793197906, RC Cambrai

TARIF PORTES SECTIONNELLES BLANC EN EUROS

Motif cassettes, 1 ligne ou multilignes (aspect woodgrain) sur mesure

Dimensions (mm) :		PRIX TARIF €											
Panneaux blanc RAL 9010	Dimensions de commande	3000	1,304	1,388	1,488	1,642	1,732	1,838	1,894	1,976	2,122	2,186	2,326
		2750	1,202	1,274	1,330	1,464	1,546	1,698	1,746	1,818	1,892	1,954	2,142
		2500	1,128	1,196	1,250	1,376	1,456	1,600	1,644	1,712	1,784	1,842	1,964
		2440	1,058	1,148	1,196	1,284	1,364	1,486	1,532	1,648	1,712	1,766	1,880
		2350	1,028	1,116	1,164	1,248	1,326	1,448	1,490	1,604	1,668	1,720	1,830
		2250	1,000	1,062	1,134	1,216	1,290	1,410	1,450	1,512	1,620	1,672	1,774
		2125	970	1,028	1,098	1,176	1,250	1,334	1,406	1,464	1,572	1,618	1,720
		2000	940	998	1,040	1,142	1,212	1,292	1,332	1,418	1,476	1,566	1,664
Largeur	Dimensions panneaux	2250	2550	2750	3050	3250	3550	3750	4050	4350	4550	5050	
	Dimensions baie	2200	2500	2700	3000	3200	3500	3700	4000	4300	4500	5000	

Plus value pour panneau lisse blanc, micro ligné blanc, micro 1 ligne blanc : 5%

Plus value Microligne inox ou lisse RAL 7016 : 20%

TARIF PORTES SECTIONNELLES PLAXES CHENE DORE EN EUROS

Motif cassettes, 1 ligne ou multilignes (aspect woodgrain) sur mesure

Dimensions (mm) :			PRIX TARIF €										
Panneaux plaxés	Dimensions de commande	3000	1,582	1,702	1,828	2,020	2,134	2,278	2,358	2,478	2,662	2,750	2,952
		2750	1,454	1,560	1,638	1,806	1,912	2,096	2,166	2,272	2,380	2,466	2,708
		2500	1,360	1,460	1,532	1,690	1,792	1,968	2,032	2,130	2,232	2,312	2,486
		2440	1,282	1,404	1,472	1,590	1,692	1,844	1,908	2,056	2,150	2,224	2,388
		2350	1,246	1,362	1,428	4,542	1,638	1,788	1,852	1,994	2,086	2,158	2,316
		2250	1,206	1,296	1,386	1,496	1,588	1,736	1,794	1,884	2,018	2,050	2,238
		2125	1,166	1,250	1,336	1,442	1,534	1,642	1,734	1,818	1,95	2,014	2,160
		2000	1,126	1,208	1,268	1,392	1,48	1,586	1,642	1,752	1,836	1,942	2,082
Largeur	Dimensions panneaux	2250	2550	2750	3050	3250	3550	3750	4050	4350	4550	5050	
	Dimensions baie	2200	2500	2700	3000	3200	3500	3700	4000	4300	4500	5000	

TARIF PORTES SECTIONNELLES SIDE BLANC EN EUROS (ressorts de traction dans les montants verticaux)

Motif cassettes, 1 ligne ou multilignes (aspect woodgrain) sur mesure

Dimensions (mm) :						
Panneaux plaxés	Dimensions de commande	2500	1050	1122	1192	1284
		2440	1006	1074	1142	1230
		2350	970	1042	1090	1194
		2250	934	1010	1058	1158
		2125	904	978	1024	1104
		2000	876	934	990	1070
Largeur	Dimensions panneaux	2250	2550	2750	3050	
	Dimensions baie	2200	2500	2700	3000	

KIT ACCESSOIRES SIDE (comprenant cornière perforé...) 55€

Plus value pour panneau lisse blanc, micro ligné blanc, micro 1 ligne blanc : 5%

Plus value Microligne inox ou lisse RAL 7016 : 20%

TARIF PORTES SECTIONNELLES SIDE PLAXES CHENE DORE EN EUROS (ressorts de traction dans les montants verticaux)

Motif cassettes, 1 ligne ou multilignes (aspect woodgrain) sur mesure

Dimensions (mm) :						
Panneaux plaxés	Dimensions de commande	2520	1282	1384	1476	1598
		2460	1232	1330	1418	1536
		2350	1194	1286	1356	1486
		2225	1140	1244	1310	1438
		2125	1100	1200	1262	1370
		2020	1062	1146	1218	1320
Largeur	Dimensions panneaux	2250	2550	2750	3050	
	Dimensions baie	2200	2500	2700	3000	

KIT ACCESSOIRES SIDE (comprenant cornière perforé...) 55€

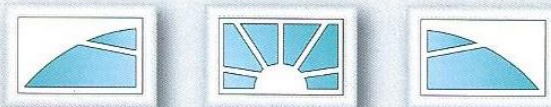
Options Liste de prix en euros HT	
Serrure automatique 2 points	190 Euros
Pochoir décoratif inox rond plein	71 Euros
Pochoir décoratif inox contour rond	74 Euros
Pochoir décoratif inox carré plein	38 Euros
Pochoir décoratif inox carré contour	46 Euros
Coloris RAL au choix	52 Euros/m ²
Coloris RAL sablé au choix	60 Euros/m ²
Système RES70 pour linteau réduit	161 Euros
Quincaillerie laquée blanc	+5%
Poignée à serrure nylon noire	115 Euros
Poignée à serrure chromée	145 Euros
Verrou intérieur	15 Euros
Barre d'écartement 3m	24 Euros
Barre télescopique double	52 Euros
Cornière perforée 3m	16 Euros
Patte d'attache extérieure	3 Euros
Tube laqué 80x40, 100x40, 120x60	54 Euros/ml
Panneau fixe	230 Euros/m ²
Raidisseur (pour porte Lg > 3500)	104 Euros la paire
Prémontage porte pour pose rapide (Lg max 3000 X Ht max 2300)	111 Euros
Accessoires SIDE	55 Euros

Portillons :	
Portillon standard	800 Euros
Portillon High tech pour porte < 3000	1128 Euros
Portillon High tech pour porte >3000	1272 Euros
Laquage du cadre périphérique	142 Euros
Contact de sécurité	50 Euros
Ferme porte automatique	83 Euros
Barre antipanique pour portillon	354 Euros
Serrure 3points	590 Euros

ATTENTION FRAIS D'EMBALLAGE DE 100€HT NET PAR PORTE



HUBLOTS ACRYLIQUE CLAIRS OU BROUILLES

Hublot 3 pièces soleil 360 Euros



Hublot verre feuilleté clair,
brouillé, croix blanc ou laiton
168 Euros

Hublots couché de soleil 4 pièces 480 Euros



Hublots couché de soleil 5 pièces 600 Euros




Hublots couché de soleil 6 pièces 720 Euros



hublot
acrylique clair
96 Euros

53.1x36.4 cm




hublot
acrylique brouillé
96 Euros

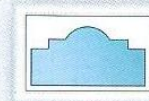
53.1x36.4 cm



hublot motif croix
120 Euros



hublot motif cathédrale
120 Euros



hublot motif soleil
120 Euros



hublot motif losange
120 Euros



hublot inox carré, vitrage feuilleté clair
26x26 cm 200 Euros HT
31x31 cm 238 Euros HT
36x36 cm 266 Euros HT



hublot rond inox, vitrage feuilleté clair diam
Ø 24 cm 177 Euros
Ø 33 cm 236 Euros HT



MOTORISATION

Kit Moteur Exitec 1100 N – 1350 pour Porte de garage avec rail à chaîne 3000 3300 – 3600 pour hauteur de porte maxi 3000 mm et surface maxi 18 m²

376 Euros

Kit Moteur Exitec 700 N – 1330 pour Porte de garage avec rail à chaîne 3000 et 3300 pour hauteur de porte maxi 2500 mm et surface maxi 8 m²

255 Euros

Kit Moteur Exitec 500N – 1330S pour porte de garage, avec rail à chaîne 3000 pour porte maximum 6 m² et hauteur de porte maxi 2200 mm

210 Euros

Kit opérateur coulissant R400 , pour portail coulissant d'un poids maximum de 400 KG comprenant 1 opérateur, 1 jeu de photocellules de sécurité, 2 émetteurs 2 canaux, 4 m de crémaillères nylon

558 Euros

Composition du kit Exitec pour portes de garage

Tête de moteur, instruction de montage en langue française, 2 pc. télécommandes à 2 canaux 1 pc. bouton de pression mural sans fil, levier courbé, rail à chaîne, déclencheur d'urgence, cordon rouge, tous les accessoires nécessaires au montage et à la fixation, à l'exception des chevilles + vis.

EXITEC F-600

Kit vérins électromécaniques pour portail battant, course 300 mm Lg maxi 200 inclus armoire de commande, 2 émetteurs 2 canaux, 1 jeu de photocellules

632 Euros

ACCESSOIRES

Télécommande EXITEC à 2 canaux

40 Euros

Télécommande EXITEC à 4 canaux

45 Euros

Récepteur extérieur EXITEC à 2 canaux

50 Euros

Récepteur extérieur EXITEC à 4 canaux

55 Euros

Clavier à code radio compatible avec l'ensemble de la gamme EXITEC

100 Euros

Débrayage extérieur

36 Euros

CONDITIONS DE GARANTIE – CONDITIONS D'INSTALLATION

Les produits doivent être installés par un professionnel , selon « les règles de l'art ». Nous ne pourrions être tenus responsable de problèmes survenant après la pose due à des problèmes d'installation tels que non-respect des fixations correctes des éléments au gros œuvre, non-respect des informations figurant dans la notice de pose.

Panneaux:

Film de protection : Le film de protection recouvrant les 2 faces des panneaux doit être retiré immédiatement après la pose de la porte. Dans le cas contraire , des dommages irréversibles peuvent être causés à la peinture de la porte, excluant toute prise en garantie.

Les panneaux sont livrés avec un film de protection , protégeant le produit des chocs pendant le transport et la pose. Ce film doit impérativement être retiré dès la fin de l'installation. Le non respect de cette règle entraîne l'exclusion de la garantie sur les panneaux

Corrosion:

Nos panneaux sont fabriqués à parti de tôle d'acier laminée à froid , galvanisé Revêtu de peinture polyester, de peinture polyuréthane, ou d'un film PVC selon les design choisis. La garantie de 10 ans anticorrosion ne peut s'appliquer si :

- l'installation s'effectue en bord de mer
- des attaques chimiques ou salines se font sur les panneaux
- les panneaux ont été nettoyés à l'aide de solvants, brosses ...

La couleur RAL appliquée sur le panneau est garantie 2 ans.

Délaminage:

Les panneaux sont garantis 5 ans contre le délaminage, sauf si les panneaux ont été laqués en couleur sombre, et exposés au sud.

Déformation:

Au dessus d'une largeur de 4000 mm, l'emploi de raidisseurs est obligatoire pour annuler les risques de déformation des panneaux .

Quincaillerie et mécanisme:

La quincaillerie de la porte est garantie 2 ans . Toutefois , nous vous rappelons que la porte sectionnelle est sujet à un entretien minimum annuel comme le stipule la norme EN 13241. En défaut de cet entretien, la garantie peut être remise en cause.

Moteur:

Le moteur et ses accessoires sont garantis 2 ans. Sont exclus de la garantie les piles, ampoules, surtensions ou autres mauvais fonctionnements.